

HOE PMD-AFVAL SORTEREN EN VALORISEREN?

SORTEERVERPLICHTING

Professionelen zijn verplicht een aantal afval(stromen) te sorteren om hun recyclage of de nuttige toepassing ervan te stimuleren, waaronder voor PMD.



Zowel in het bedrijfsleven als bij thuisgebruik **staat** PMD voor lege **plastic** flessen, **metalen** verpakkingen en **drankkartons** (Tetrabrick en Tetrapack).

Sinds 1 april 2021 zijn alle plastic verpakkingen, zoals bakjes en schaalpjes, potjes, bekers, tubes, verpakkingfolies voor flessen en blikken, zakken en zakjes toegevoegd.

→ zie adviesfiche nr. 3 “Sorteerverplichtingen voor professioneel afval”

P Emballages en Plastique
Plastic verpakkingen
Plastic packaging

M Emballages Métalliques
Metalen verpakkingen
Metal packaging

C/D Cartons à boissons
Drankkartons
Drinks cartons

Emballages en Plastique
Plastic verpakkingen
Plastic packaging

Nouveau Nieuw New

Barquettes et raviers
Schaaltjes, vlotjes en bakjes
Trays and raviers

Pots et tubes
Potjes en tubes
Jars and tubes

Films • Folies • Films

Sacs et sachets • Zakjes • Bags and small bags

Pots de fleurs
Bloempotten
Flower pots

Capsules de boissons
Drankcapsules
Beverage capsules

Interdit dans les PMC • Niet in de PMD • Forbidden in the PMD

- ✗ Emballages avec bouchon de sécurité enfant
Verpakkingen met kindveilige dop
Packaging with childproof caps
- ✗ Emballages d'huile de moteur et lubrifiants, de pesticides, de carburants, de colles, de peintures et vernis, tubes de silicone
Verpakking van motorolie en smeermiddelen, van pesticiden, van brandstoffen, van lijm, van verf en vernis, siliconenkits
Packaging of motor oil and lubricants, pesticides, fuels, adhesives, paints and varnishes, silicone sealants
- ✗ Emballages, même vides, avec au moins un des pictogrammes suivants
Verpakkingen, ook als ze leeg zijn, met minstens één van de volgende pictogrammen
Packaging, even empty, with at least one of the following symbols
- ✗ La frigolite
Piepschuim
Expanded polystyrene
- ✗ Emballages d'une contenance supérieure à 8 L
Verpakkingen met een grotere inhoud dan 8 liter
Packaging holding more than 8 L
- ✗ Emballages composés d'un mix de matériaux (ex. couche de film en plastique + couche de film en aluminium) ne pouvant pas être séparés, comme certaines pochettes de boisson, de compotine ou de nourriture humide pour animaux, etc.
Verpakkingen bestaande uit een mix van materialen (bv. een laag plastic folie en een laag aluminiumfolie) die niet van elkaar kunnen gescheiden worden, zoals sommige drankzakjes, zakjes fruitmoes of natte diervoeding, ...
Packaging made of a combination of materials (e.g. plastic film layer + aluminium film layer) which cannot be separated, like some drink, fruit purée or wet pet food pouches etc.
- ✗ Autres objets
Andere voorwerpen
Other objects

Emballages Métalliques • Metalen verpakkingen • Metal packaging

Cartons à boissons • Drankkartons • Drinks cartons

Les règles pour un bon recyclage • Regels voor een goede recyclage • Good recycling rules

- Egouttez et videz bien tous les emballages.
Alle verpakkingen goed leeggieten of -schrappen.
•Drain and empty all packaging properly.

- Aplatissez les bouteilles en plastique, remettez le bouchon.
Duw plastic flessen plat, zet de dop erop.
•Flatten plastic bottles, put the cap back on the bottle.

- Enlevez le film en plastique de la barquette et jetez-les séparément dans le sac.
Verwijder de plastic folie van schaalpjes en gooi ze los van elkaar in de zak.
•Remove the plastic film from the tray and discard both separately in the bag.

- Retirez les films en plastique qui recouvrent l'entière des bouteilles et jetez-les séparément dans le sac bleu.
Trek volledig bedekkende folies van de fles en gooi ze los van elkaar in de blauwe zak.
•Remove the plastic film that cover the entire bottles and dispose it separately in the blue bag.

PMD MEER IN DETAIL

PMD meer in detail - PLASTIC

Voor plastic/kunststof verpakkingen betreft dit voornamelijk **PET**-flessen en **HDPE** -flessen **van minder dan 8 liter** met de volgende inhoud:

- ✓ limonade, water, melk, vruchten- en groentesappen,
- ✓ drinkyoghurt,
- ✓ bad- en doucheproducten,
- ✓ wasproducten en ontharders, gedestilleerd water
- ✓ vloeibare onderhoudsproducten,...



Daarnaast kan het volgende worden toegevoegd:

- ✓ **Verpakkingsschaaltjes:** van charcuterie, aardbeien of paddenstoelen, roomijs, cacao, wasmiddel,...
- ✓ **Potten, doosjes en tubes:** potjes tomaten, kersen, olijven, room, plastic bloempotten, plastic bekers, tandpastatubes, gel, crème,...
- ✓ **Folie:** omverpakking van blikjes, flessen, toiletpapier, folie rond tijdschriften

PMD meer in detail - METAAL

Metalen verpakkingen zijn ferro of non-ferro verpakkingen zoals:

- ✓ blikjes
- ✓ conservenblikken
- ✓ deksels van bokalen/kroonkurken
- ✓ schaaltes en schoteltjes van aluminium
- ✓ spuitbussen van cosmetica en levensmiddelen



PMD meer in detail - DRANKKARTONS

Drankkartons zijn verpakkingen van **Tetra Pak®** of **Tetra Brick** van:

- ✓ vruchtensappen,
- ✓ soep,
- ✓ melk,
- ✓ saus



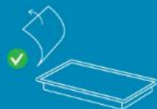
Regels voor een goede recyclage



Flessen of andere verpakkingen goed leeggieten of -schrappen.



Duw plastic flessen plat, zet de dop erop.



Verwijder de plastic folie van schaaltes en gooi ze los van elkaar in de zak.

GOED SORTEREN = BETER RECYCLEREN!

Kleine gevulde zakken in de PMD-zak worden niet herkend op de sorteermat en de inhoud ervan wordt niet verwerkt voor recyclage.

Dus steek geen zakken en pakketten in elkaar of in dichtgeknoopte zakken, alles moet afzonderlijk worden herkend!

MATERIALEN DIE NIET IN DE PMD-ZAK THUISHOREN

- × Plastic folies, plastic omsnoeringsbanden, piepschuim (EPS) => zie [adviesfiche nr. 15 “Hoe afval van plasticfolie, omsnoeringsbanden en piepschuim \(EPS\) sorteren en opslaan”](#)
- × Verpakkingen van medische hulpmiddelen, bv. baxters, spuiten en ander medisch afval => zie [adviesfiche nr. 29 “Beheer van afval in de gezondheidszorg”](#)
- × Verpakkingen met kindveilige dop. bv.: verpakkingen van bijtende ontstoppingsmiddelen, bijtende ontkalkers voor toiletten => zie [adviesfiche nr. 6 “Beheer van gevaarlijke afvalstoffen”](#)
- × Verpakkingen met gevarenpictogrammen, infectieuze of bijtende risico's, verpakking van insecticiden, herbiciden, anti-mosmiddelen, rattenvergif, enz. => zie [adviesfiche nr. 6 “Beheer van gevaarlijke afvalstoffen”](#)
- × Verpakkingen van motoroliën, verven, lakken en vernissen => zie [adviesfiche nr. 6 “Beheer van gevaarlijke afvalstoffen”](#)
- × Aluminiumfolie, gelaagde materialen => restafval
- × Andere voorwerpen, bv. stijve kunststoffen (emmers, speelgoed, recipiënten van meer dan 8 liter enz.) of textiel => zie [adviesfiche nr. 16 “Hoe textielafval valoriseren”](#) en [nr. 17 “Hoe harde kunststoffen sorteren en valoriseren”](#)



Verpakking die bestaat uit een mix van materialen die niet kunnen worden gescheiden



Verpakking met ten minste één van deze gevarenpictogrammen of kindveilige doppen



Verpakking voor motorolie en smeermiddelen, pesticiden, brandstoffen, lijm, verf en vernis, siliconen



Verpakking met een volume van meer dan 8 liter



Piepschuim



Andere voorwerpen

HOE PMD SORTEREN/INLEVEREN

Dit verpakkingsafval wordt teruggenomen door uw afvalinzamelaar, in de zak en/of de container bestemd voor PMD.

Neem contact op met uw afvalinzamelaar om een contract af te sluiten en de juiste PMD-zakken/containers te bestellen. Als u **grote hoeveelheden verpakkingen van hetzelfde type kunststof** heeft, aarzel dan niet om uw inzamelaar te raadplegen over het belang van een nog specifiekere inzameling.



WAAROM SORTEREN EN RECYCLEREN?

PLASTIC

Dankzij nieuwe technologieën kunnen we steeds meer plastic verpakkingen recycleren met minder energie dan om nieuwe te produceren.



De verpakkingen die u in uw PMD-zak verzamelt, worden gesorteerd in **veertien verschillende materiaalstromen** voordat ze worden gesorteerd, gewassen, gemalen en verwerkt tot nieuwe **producten/objecten**, zoals nieuwe containers, flessen of vuilniszakken, enz.

METAAL

Staal en aluminium zijn grondstoffen die **oneindig kunnen worden gerecycleerd** (bijvoorbeeld tot staven, cilinders, blokken, scheermesjes, enz.) en dat zonder kwaliteitsverlies en met een grote **energiewinst** (85% energiewinst voor staal en tot 95% voor aluminium)!

DRANKKARTON

Drankkartons bestaan voor ongeveer **75% uit karton, afgewerkt met lagen plastic** (polyethyleen — LDPE) en voor sommigen een **laag aluminium**, evenals **plastic doppen** (HDPE). Het recycleren van drankkartons, die afzonderlijk worden gesorteerd en verwerkt, maakt het mogelijk om al deze materialen te hergebruiken, bijvoorbeeld keukenpapier met de kartonvezels, pijpen of bakken met de doppen, of UV-bestendige materialen (met de combinatie van kunststof en aluminium genaamd PolyAl).



SORTEREN IS GOED, ZERO WASTE IS NOG BETER = PREVENTIE!

- ✓ **Train, informeer en sensibiliseer uw personeel**, benadruk de sorteerregels in functie van hun job en de soorten PMD die ze waarschijnlijk zullen genereren (bijv. onderhoud, catering, personeel...).
 - ✓ Zorg ervoor dat de **sorteerregels leesbaar** blijven voor uw personeel en klanten/bezoekers.
 - ✓ Controleer regelmatig de **werkelijk gebruikte en afgevoerde producten**: in geval van veranderingen in de samenstelling van het afval, moeten de sorteerregels worden aangepast of opgefrist.
 - ✓ En vooral, **sensibiliseer** voor alternatieven om de hoeveelheid afval (sterk) te verminderen!
- zie adviesfiche nr. 22 "Geef afval een tweede leven"
- zie adviesfiche nr. 26 "Beperkingen en goede praktijken bij eenmalig gebruik"

GOED OM TE WETEN

PMD-verpakkingen vallen onder de **uitgebreide producentenverantwoordelijkheid (UPV)** en moeten dus voldoen aan de daaruit voortvloeiende verplichtingen voor producenten/importeurs van **PMD-verpakkingen die op de Belgische markt worden gebracht, met inbegrip van terugnameverplichtingen, het bereiken van inzamelingspercentages, recyclage en financiering** van de kosten van inzameling/verwerking.

Deze laatsten kunnen hun verplichtingen delegeren aan de volgende **erkende instanties die** verantwoordelijk zijn voor de stroom van PMD-verpakkingen, mits een jaarlijkse bijdrage:

- **FOST PLUS**: huishoudelijk verpakkingsafval (verpakkingen bestemd voor consumenten)

Ook als u geen producent/importeur bent, kunt u contact opnemen met deze organisaties voor een **lijst van hun aangesloten verzamelaars** en, indien van toepassing, een premie krijgen.

→ zie adviesfiche nr. 10 "Uitgebreide producentenverantwoordelijkheid (UPV)"

PREMIES EN STEUN VOOR PMD-AVFAL

1/ Om de selectieve inzameling van PMD-verpakkingen te stimuleren, heeft **Fost Plus een welkomstpremie** van 75 EUR geïntroduceerd.

→ **Hoe krijgt u die?** Zorg ervoor dat uw afvalinzamelaar is aangesloten bij Fost Plus, hij kan u dan helpen om de premie te krijgen.

Let op: er wordt slechts één premie per ondernemingsnummer betaald. Meer informatie: [FOST PLUS](#)

2/ **Fost Plus** biedt deelnemende bedrijven ook een **gratis diagnose en persoonlijk advies van hun verpakkingssysteem** om relevante afvalpreventiemaatregelen te identificeren.

Voor meer informatie: <https://www.fostplus.be/nl/projecten/pack-it-better>

3/ Op [de sorteerwinkel](#) biedt **Fost Plus** een reeks posters, starterkits, stickers, sorteeregels

De Sorteerwinkel

Een initiatief van **Fost Plus**



CONTACT & ONDERSTEUNING

Hebt u vragen, neem dan contact op met de [helpdesk](#) door een e-mail te sturen naar: recyclepro@leefmilieu.brussels

Er zijn nog andere **adviesfiches over professioneel afval** beschikbaar:

- Adviesfiche nr. 3 - Sorteerverplichtingen voor professioneel afval
- Adviesfiche nr. 6 - Beheer van gevaarlijke afvalstoffen
- Adviesfiche nr. 7 - Naar een groter bewustzijn bij medewerkers en bezoekers
- Adviesfiche nr. 8 - Naar een groter bewustzijn bij schoonmaakdiensten
- Adviesfiche nr. 9 - Steun en premies
- Adviesfiche nr. 15 - Hoe afval van plasticfolie, omsnoeringsbanden en piepschuim sorteren en opslaan
- Adviesfiche nr. 16 - Hoe textielafval valoriseren
- Adviesfiche nr. 17 - Hoe harde kunststoffen sorteren en valoriseren
- Adviesfiche nr. 22 - Geef afval een tweede leven
- Adviesfiche nr. 26 - Beperkingen en goede praktijken bij eenmalig gebruik
- Adviesfiche nr. 29 - Beheer van afval in de gezondheidszorg



NUTTIGE LINKS

- Voor gedetailleerde informatie en hulpmiddelen voor sorteren in het algemeen: <https://recyclebxlpro.be>
- Lijst van inzamelaars in het Brussels Hoofdstedelijk Gewest:
 - [Erkende inzamelaars voor gevaarlijke afvalstoffen](#)
 - [Geregistreerde inzamelaars voor ander \(niet-gevaarlijk\) afval](#)
- Lees meer over het recyclen van PMD-verpakkingen: <https://www.fostplus.be/nl/recycleren>
- Meer informatie over het sorteren van PMD-verpakkingen in **de zorgsector**: <https://www.fostplus.be/nl/blog/gepersonaliseerde-en-duidelijke-sorteerinstructies-voor-de-medische-sector>
- Voor meer informatie over sorteren in bedrijven:
 - <https://iksorteerinmijnbedrijf.be/materialen/pmd/>
 - [Sorteertwijfels over een verpakking?](#)
- Gratis communicatiemiddelen: [Sorteren op het werk](#)